

ЗВЕЗДНИ МОМЕНТИ IN В ОРАНЖЕРИЯТА

 **MADE IN
DENMARK**



Grand
Oase



Premium оп стена джудже 13 m²



Бихте ли
искали да
видите
MyJuliana



ПОКАЗАТЕЛ

ВЪВЕДЕНИЕ	4
ORANGERI	6
GARTNER	8
PREMIUM	10
COMPACT	12
VERANDA	14
OASE	16
GRAND OASE	18
URBAN	24
GREENHOUSE FORUM	26
ОНЛАЙН	28
СОЦИАЛНА МЕДИЯ	29
ДАТСКИ	30
ДИЗАЙН	32
АКСЕСОАРИ	36
ПРЕДИ КУПУВАНЕ	38
РЕЦЕПТИ	39
ПРЕГЛЕД НА МОДЕЛА	

ОРАНЖЕРИЯ ЗА ЗЕЛЕНИ ПРЪСТИ И МЪРЗЕЛИВИ МОМЕНТИ

Независимо дали релаксирате, като засаждате семена в саксии или седите на стол с вдигнати крака, оранжерията е идеална обстановка.

Нека оранжерията бъде вашата частна градинарска площадка, където можете да откриете точния сорт домати, който ще добави перфектен щрих към вашата лятна салата или създайте свой собствен оазис, където можете да се отпуснете.

Оставете мислите си да летят и да се стопят



Premium on стена джудже 13 m²



Искате ли
да видите
#MyJuliana



Grand Oase on стена джудже 13 m²



МЕЧТАТА...

За много хора мечтата за оранжерия е носена в продължение на много години. Много хора смятат, че тяхната оранжерия трябва да стои върху стена - тухлена, дървена или измазан бетон. С новите модули от Juliana можете лесно да изградите своята оранжерия Juliana на стена. Можете да изградите тухлена стена, върху която е монтирана оранжерията. Като алтернатива Juliana е разработила модули, които могат да бъдат стената за вашата оранжерия. Модулите могат да бъдат облицовани с дърво или шпакловани или да се постави стена от черупка. Това е начин да придадете на вашата оранжерия точно вида и завършеността, които пасват на вашата градина – и тогава вашата мечтана оранжерия може да бъде пространство, където можете да създадете своите звездни моменти.

Това решение е достъпно за Grand Oase и Premium 13,0.

За повече информация вижте Juliana.com



MORE IMAGES:



Juliana.com
ORANGERI



#JulianaOrangeri

РАЗРАСТВАЩИ СЕ МИСЛИ

Juliana Orangeri е луксозна оранжерия. С две двойни врати и просторно място, е идеална, ако имате нужда от пространство за отглеждане както на растения, така и на социални връзки. Подредете масата и

Juliana Orangeri е луксозна оранжерия. С две двойни врати и просторно място, е идеална, ако имате нужда от пространство за отглеждане както на растения, така и на социални връзки. Подредете масата и

Отглежд-
айте
Моментта



Модел Orangeri	Д x Ш (cm)	Покривни отвори	Рамка + 3 мм Закалено стъкло	База	Било По избор
15,2 m ² антрацит	296 x 439	4	F09612	F06420	F04816





MORE IMAGES:



Juliana.com
GARTNER



#JulianaGartner

ЗА АМБИЦИОЗНИ ГРАДИНАРИ

Juliana Gartner е оранжерия за градинари, които мислят мащабно. Тук ще имате свое собствено земеделско място у дома с много място за отглеждане на много растения и изпробване на различни сортове. Juliana Gartner е за амбициозни градинари, които прекарват часове в оранжерията.




Модел Gartner	Д x Ш (cm)	Покривни отвори	Рамка + 3 мм Закалено стъкло	Рамка + 10 мм Поликарбонат	База	Било По избор
16,2 m ² алу	439 x 368	4	F09495	F09499	F06417	F04817
16,2 m ² антрацит	439 x 368	4	F09496	F09500	F06417	F04817
18,8 m ² алу	511 x 368	6	F09503	F09507	F06418	F04818
18,8 m ² антрацит	511 x 368	6	F09504	F09508	F06418	F04818
21,4 m ² алу	583 x 368	6	F09511	F09515	F06419	F04819
21,4 m ² антрацит	583 x 368	6	F09512	F09516	F06419	F04819




Juliana
бестселър



MORE IMAGES:



Juliana.com
PREMIUM

#JulianaPremium

ВНИМАТЕЛНО ОБМИСЛЕНО


Juliana Premium се превърна в класика в продуктовата гама на Juliana и един от нашите най-продавани модели. Толкова голям брой доволни собственици на оранжерии просто не могат да грешат. Juliana Premium е оранжерия, пълна с потенциал.

Тук краставичните растения могат да станат малко по-високи, а лозите могат да пълзят малко по-далеч. Здравата профилна структура осигурява стабилна, прекрасна оранжерия с много пространство за реализиране на вашите лични градински мечти.



Също
страхотно
за
деца

Модел Premium	Д x Ш (cm)	Покривни отвори	Рамка + 3 мм закалено стъкло	Рамка + 10 мм Поликарбонат	База	Било по желание
8,8 m ² алу	296 x 296	2	F09471	F09475	F06414	F04854
8,8 m ² антрацит	296 x 296	2	F09472	F09476	F06414	F04854
10,9 m ² алу	368 x 296	4	F09479	F09483	F06415	F04855
10,9 m ² антрацит	368 x 296	4	F09480	F09484	F06415	F04855
13,0 m ² алу	439 x 296	4	F09487	F09491	F06416	F04856
13,0 m ² антрацит	439 x 296	4	F09488	F09492	F06416	F04856
13,0 m ² антрацит стена джудже	439 x 296	4	F09804	-	F09824	F04856



МАЛКОТО Е КРАСИВО

Juliana Compact е за тези, които основно търсят малка оранжерия. Изключително високите страни осигуряват пространство за лактите и просторни работни условия за тези, които обичат да прекарват часове в

засаждане на семена и грижи за растенията, преди да приберат славните плодове на своя труд



Споделете
вашия
#GreenhouseLife
с със света



Модел Смраст	Д x Ш (cm)	Покривни отвори	Рамка + 3 мм закалено стъкло	Рамка + 10 мм Поликарбонат	База	Било по желание
5,0 m ² алу	224x224	1	F09549	F09553	F06411	F04858
5,0 m ² антрацит	224x224	1	F09550	F09554	F06411	F04858
6,6 m ² алу	296x224	2	F09557	F09561	F06412	F04859
6,6 m ² антрацит	296x224	2	F09558	F09562	F06412	F04859
8,2 m ² алу	368x224	2	F09565	F09569	F06413	F04860
8,2 m ² антрацит	368x224	2	F09566	F09570	F06413	F04860



MORE IMAGES:



Juliana.com
VERANDA



#JulianaVeranda

ПОДПИРАНЕ НА ОРАНЖЕРИЯ СРЕЩУ СТЕНА

Juliana Lean-To е за всеки с неизползвана стена в градината. Подпирането на оранжерия срещу къща позволява и на двете конструкции да се нагряват от слънцето през деня. През нощта стената излъчва топлина към оранжерията, като по този начин създава отлични условия за растеж през целия вегетационен период.

Удължете лятото с този допълнителен източник на топлина и се настанете в шезлонг в началото на пролетта или се насладете на последните лъчи на лятото, докато листата стават кафяви през есента



Приятни
моменти
в задната
градина

Идея:
Създайте
хубава
работна зона

Модел Veranda	Д x Ш (cm)	Страничен отвори	Рамка + 3 мм закалено стъкло	База
4,4 m ² алу	296 x 149	2	F09605	F06421
4,4 m ² антрацит	296 x 149	2	F09606	F06421
6,6 m ² алу	296 x 221	2	F09682	F06422
6,6 m ² антрацит	296 x 221	2	F09683	F06422
12,9 m ² алу	439 x 293	2	F09609	F06424
12,9 m ² антрацит	439 x 293	2	F09610	F06424



#GreenhouseMoments

Довеждане
на вътре-то
навън



OASE



СЪБИРАНЕ НА ТИКВИ, КРАСТАВИЦИ И ПСИХИЧНА ЕНЕРГИЯ

Juliana Oase е за тези, които търсят уникален, висок таван, градинска стая. Осигурява пространство за разгръщане и пространство за творчество. Експериментирайте с билки в саксии или с гроздове. Берете пъпеша, лимони и киви, докато създавате прекрасна атмосфера. Или създайте свое собствено пространство за размисъл.

Небето е границата в този оазис, изпълнен с атмосфера. В Juliana Oase естетиката и функционалността се събират в перфектна хармония и ще изпълнят вашите градински мечти за години напред. Оставете душата си да пусне корени и се насладете на вашите напъпили зеленчуци.

Модел Oase	Д x Ш (cm)	Страничен отвори	Рамка + 3 мм закалено стъкло	База
8,8 m ² антрацит	296 x 296	2	F09685	F06427
13,5 m ² антрацит	368 x 368	2	F09650	F06425

Стая
за звездни
моменти



Grand Oase 18,8 m²

GRAND OASE



MORE IMAGES:



Juliana.com
GRAND OASE



#JulianaGrandOase

УДЪЛЖЕТЕ СЕЗОНА С ГРАНД ОАЗ

Juliana Grand Oase е идеалният избор за градинари с големи планове за оранжерии. Има достатъчно място за семейните разрастващи се проекти, както и място за релакс и наслада на гледката към градината.

В Grand Oase двойните стабилни врати са разположени от дългата страна на оранжерията, създавайки усещане за въздух и лесен достъп благодарение на ниския праг.

Страните са високи почти два метра и заедно с пирамидалната покривна конструкция оранжерията предлага много пространство. Можете лесно да разделите пространството с култивация от едната страна и зона за сядане от другата и да се насладите на лесен достъп и до двете.


Grand Oase е идеалното градинско място за активното семейство.

Модел Grand Oase	Д x Ш (cm)	Страничен отвори	Рамка + 3 мм закалено стъкло	База
13,0 m ² антрацит	439 x 296	2	F09731	F06428
13,0 m ² антрацит - стена джудже	439 x 296	2	F09805	F09825
18,8 m ² антрацит	511 x 368	4	F09850	F06429
18,8 m ² антрацит - стена джудже	511 x 368	4	F09857	F09858

Ъгълът
на покрива
осигурява
пространство
с
висок таван

Закаленото
стъкло
с пълна
дължина е
естетически
приятно

Двойна
стабилна врата
позволява лесен
достъп до
оранжерията



Интелигент
на
и елегантна
вентилация

Страничен
прозорец
осигурява
необходимата
вентилация

По избор
допълнител
ен чифт
врати

Модули
по избор
за твърда
земя.



МЕЧТАНЕ ЗА ОРАНЖЕРИЯ...

Във всяка градина мечтата за оранжерия е различна и уникална. Всеки градинар има своята мечта за оранжерияен живот със собствени идеи и нужди.

Мечтаете ли за оранжерия, пълна със зеленчуци, билки и пъстри цветя? Или уникално място на открито с място за релакс и общуване или тихо пространство за внимание? С Juliana Grand Oase

във вашата градина има място за всичко.

В Juliana Grand Oase има място за удължаване на сезоните. В началото на пролетта са необходими само няколко слънчеви лъча, за да се превърне оранжерията в топъл рай.

През лятото оранжерията може да бъде идеална за късните вечерни часове, дори когато росата пада. И когато слънцето загуби силата си в края на лятото, можете да удължите сезона до есента и да имате прекрасни дни в оранжерията.

В просторен Juliana Grand Oase има място за вашите мечти.



Grand Oase on dwarf wall 18,8 m²



Повече пространство за добри времена

Grand Oase 18,8 m²



Grand Oase 18,8 m²



Grand Oase 18,8 m²



Grand Oase 13 m²



Grand Oase 01 трена джудже 13 m²

Grand Oase 25,6 m²



УДЪЛЖАВАНЕ НА СЕЗОНА С GRAND OASE

Juliana Grand Oase е идеалният избор за градинари с големи планове за оранжерия. Има достатъчно място за всички семейни проекти за отглеждане, както и място за почивка и наслаждаване на гледката към градината.

В Grand Oase двойните врати на конюшната са разположени на дългата страна на оранжерията, което създава усещане за простор и лесен достъп благодарение на ниския праг.

Страните са високи почти два метра и заедно с пирамидално оформената покривна конструкция оранжерията предлага много пространство. Можете лесно да разделите пространството с култивиране от едната страна и кът за сядане от другата и да се наслаждавате на лесен достъп и до двете.

Juliana Grand Oase 25,6 е изработена с алуминиева рамка, която подобрява конструкцията. Благодарение на това няма нужда от яки греди, което придава на оранжерията допълнително усещане за простор.

Модел Grand Oase	Д x Ш (см)	Окапи* (см)	Хребе Т* (см)	Ширина на вратата (см)	Странични вентилационни отвори	Със закалено стъкло с дължина 3 мм	База
13,0 m ² антрацит	439 x 296	195	286	136	2	F09731	F06428_
13,0 m ² антрацит - стена-джудже***	439 x 296	195**	286**	136	2	F09805	-
18,8 m ² антрацит	511 x 368	195	306	136	4	F09850	F06429_
18,8 m ² антрацит - стена-джудже***	511 x 368	195**	306**	136	4	F09857	-
25,6 m ² антрацит	583 x 439	195	331	136	4	F09957	F06431

*Посочената височина е с 12 см основа. **Показаната височина включва 60 см решение за стена джудже

*** Изграждането на стена не е включено в цената, поради което преди да се извърши монтажът, трябва да има решение за стена. По отношение на стенните модели вижте страница 41.

Направено за
градско
градинарство



MORE IMAGES:



Juliana.com
URBAN



ПЕРФЕКТНО ЗА ГРАДСКО ГРАДИНАРСТВО

Представяме ви серията Juliana Urban, идеална за градско градинарство. Сега можете да отглеждате трудни за намиране зеленчуци и билки на вашия балкон или двор. Със серията Urban ще имате

възможността да преследвате своите градинарски интереси и да упражнявате зелените си пръсти, дори и без голяма градина. Juliana Urban е идеалното решение за вашия балкон, тераса, до стената или в градската градина.



В Juliana Vertical ще имате място за вашите растения и в същото време ще имате малко работно пространство за вашите градински инструменти.

Независимо къде го поставите, ще можете да преследвате опита от отглеждането на собствени билки и подправки и едновременно с това да намирате радост.

Два подвижни рафта за растения ви позволяват да вземете вашите билки направо в кухнята или масата за хранене.



Можете да прикрепите своя Juliana Balcony към релсите на балкона или го монтирате на стената с доставените скоби.



Четирите здрави колела ви позволяват да местите градската оранжерия до слънчевото място на вашия балкон и да я вземете със себе си, ако се местите у дома.

Модел Urban	L x B (cm)	Покривни отвори	Височина (cm)	Рамка + 4 мм закалено стъкло
Балкон 0,16 m ²	60 x 27	1	84	F09806
Вертикална 0,31 m ²	82 x 38	0	142	F09807
City Greenhouse 0,32 m ²	80 x 40	1	158	F09673

Greenhouseforum.com



Juliana Greenhouse форум

През 2010 г. Juliana Greenhouses стартира „The Greenhouse Forum“. Първоначалната цел на общността беше и все още е да създаде място, където всички собственици на оранжерии да могат да се събират и да споделят общите си интереси. Това е дигитален начин да проведете „чат през оградата“ или със семейството и приятелите си и място, където можете да обменяте както съвети, така и опит за градинарството и използването на вашата оранжерия.

За всички, които се наслаждават на оранжерийно градинарство

Засаждането на вълнуващи неща в оранжерията може да бъде цяло изкуство, но за щастие има много умели, знаещи и опитни собственици на оранжерии, които споделят своите трикове и тайни с другите. The Greenhouse Forum е изчерпателен източник на съвети, трикове и хакове, вдъхновение, ръководства, съвети и

насоки и споделени знания и опит. Можете да извлечете много от форума за оранжерии, дори ако сте начинаещ или опитен собственик на оранжерия. Всеки, който има страст към оранжерии, е добре дошъл да се присъедини към оранжерийния форум – независимо дали сте мечтател на оранжерии, начинаещ в оранжерии, ентузиаст в оранжерии или експерт по оранжерии

Вдъхновение, бюлетин и

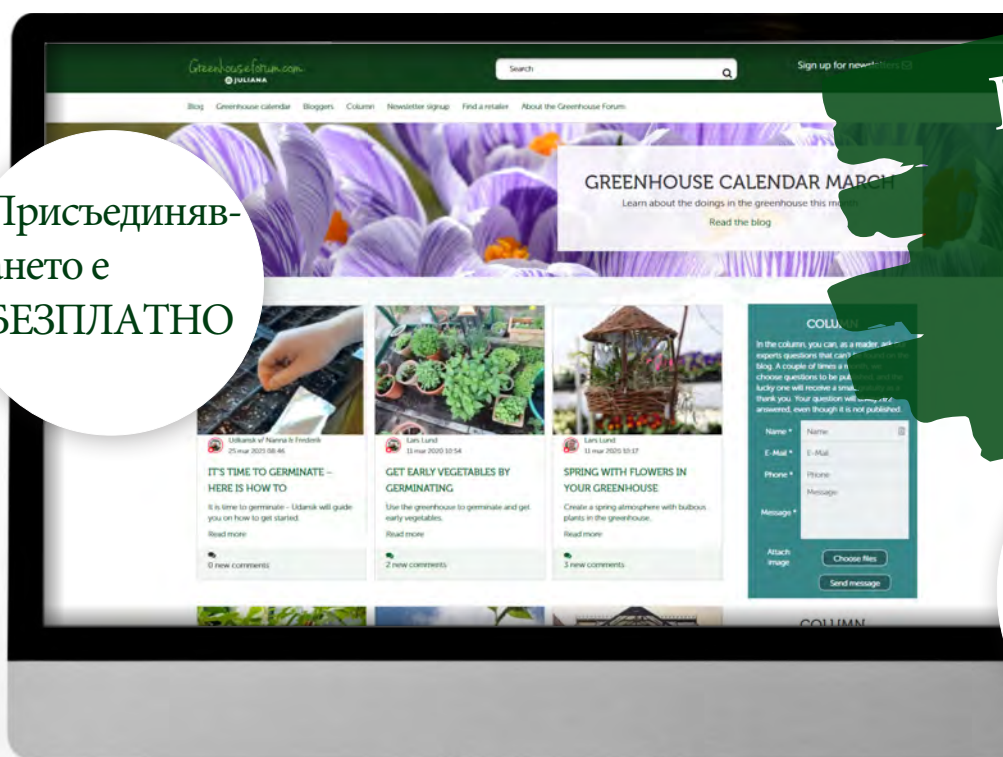
професионална обратна връзка

Можете обаче да използвате Greenhouse Forum както ви харесва. Използвайте уебсайта, когато имате нужда от отговор на конкретен въпрос за отглеждането в оранжерията или ако имате нужда от вдъхновение за идеи, които могат да донесат нови и страхотни преживявания в оранжерията. В календара можете да следите месец по месец сезонните задачи в оранжерията.

Присъединяването е **БЕЗПЛАТНО**

Бъдете част от оранжерийна общност!

Посетете Greenhouseforum.com
ом
Блог
Календар
Колона
Статия





Има много статии и блог публикации, които са написани от професионални журналисти и ентузиастични в градината, има изобилие от знания и вдъхновение за оранжерии. Ако не можете да намерите отговор на въпроса си, можете да зададете въпроси във форума, на които ще отговорят различни експерти. Когато се регистрирате за бюлетина, ние ще ви уведомяваме за нови публикации във форума, ще получавате покани за събития и състезания и ще получавате изключителни отстъпки в нашия уеб магазин. Това е фантастично и безплатно.

Наслаждавайте се на живота и домашните домати Оранжерията е фантастично място в градината. Дори през зимните месеци и ранна пролет със само малко слънце, оранжерията е прекрасно място. Когато подготовката в началото на пролетта започва сезона, малките разсади, които процъфтяват и растат

през лятото и когато можете да приберете собствените си култури и да ги превърнете в специални вкусови изживявания, тогава оранжерията наистина е подобрила живота и благосъстоянието ви.

Ние сме твърдо привърженици на общностите – било то семейство, където давате на вашите деца или внуци радостта от сеитбата, отглеждането и прибирането на реколтата или в по-широката градинска общност или в парцелите, където работата с други е еднакво възнаграждаваща, както при прибиране на реколтата, така и при подхранване на оранжерийните култури. Моля, присъединете се към нашата щастлива общност от собственици на оранжерии в Juliana Greenhouse Forum.

Моля, насладете се!

Nikolaj Stærmosse

Собственик на Juliana Greenhouses и щастлив собственик на оранжерия



СПОДЕЛЕТЕ ВАШИТЕ ОРАНЖЕРИЙНИ МОМЕНТИ С ВСИЧКИ ДРУГИ ЕНТУСИАСТИ



Много собственици на градини вече са членове на общността The Greenhouse Forum. Тук те щедро споделят своите съвети и идеи. Винаги можете да се вдъхновите да засадите нещо ново и вълнуващо във вашата оранжерия или градина. Присъединете се безплатно към Greenhouseforum.com или чрез Juliana.com.



Можете също да се абонирате за Greenhouse Бюлетин на форума и получавайте последните новини от нашите редовни градински експерти, четете за най-новите градински тенденции или се вдъхновявайте от най-големите любители на градините в страната.



В Instagram @Juliana_Greenhousecentre ние се наслаждаваме на живота вътре и извън оранжерията.

Следвайте и споделяйте вашите снимки с #JulianaGreenhouse #MyJuliana #GreenhouseMoments #GreenhouseLife, така че всички прекрасни оранжерийни моменти може да даде вдъхновение на другите със същата страст.

Можете също да намерите снимки в Instagram на различните модели оранжерии Juliana чрез използване на хаштагове като #JulianaCompact #JulianaPremium #JulianaUrban и #JulianaOase. Ние сме толкова щастливи, когато всички вие споделяте с нас вашите прекрасни снимки от вашия живот в оранжерията и градината.



Pinterest @Juliana_Drivhuse е нашето виртуално табло със снимки на всичките ни оранжерийни модели. Можете също така да намерите табла с вдъхновение за това как можете да създадете сянка и светлина в оранжерията. Също така има идеи за това как можете да използвате вашата оранжерия по алтернативни начини. Използвайте таблата, за да намерите вдъхновение и да качите снимките си, които харесвате и искате да спестите от вашето Pinterest табло.



В нашия Youtube канал можете да намерите видеоклипове, които помагат и вдъхновяват вашия оранжерийен живот и можете също да намерите видеоклипове, които могат да помогнат за сглобяване на оранжерията ви. Следвайте, абонирайте се и създавайте живот в оранжерията





Намерете
вдъхновение за
вашия
оранжерен живот –
и споделете вашите
собствени
изображения



#Urbangarden

@Juliana_Greenhousecentre

#MyJuliana



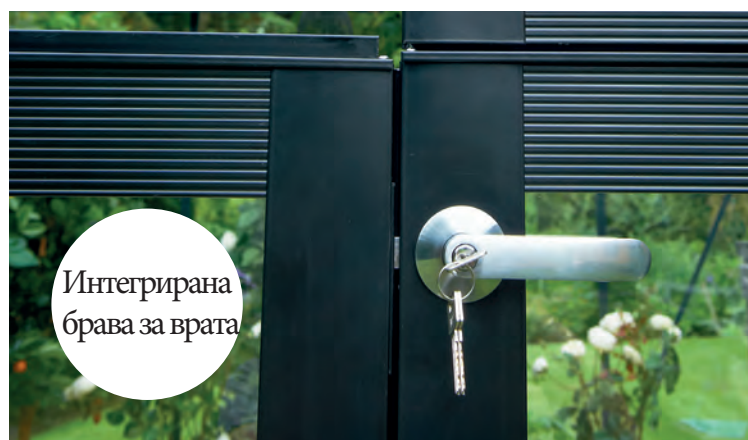
По избор
Било



Интелигент
на
и елегантна
вентилация



Интегрирана
брава за врата



ДАТСКИ ДИЗАЙН

Juliana Greenhouse се основава на принципите на датския дизайн – простота, естетика и функционалност. Здравата профилна конструкция прави оранжериите солидни и функционални и в същото време е удоволствие за окото. Juliana обръща внимание на детайлите и оранжериите са изградени като естетична рамка.

Juliana Greenhouse има повече от 55 години опит. През годините оранжериите са проектирани, произведени и доразвити в

датската фабрика. Днес това е трето поколение, което ръководи семейния бизнес. Производството на Juliana Greenhouses все още се извършва във фабриката в Одензе, Дания.

С Juliana получавате оранжерия, характеризираща се с датски дизайн – от разработването на идеята до производството на готовия продукт.

 MADE IN
DENMARK

Функцио-
нална
естетика

JULIANA®

Двойни
стабилни
врати

Нисък
праг
за лесен
достъп

Олук/
филтър
за листа

JULIANA

Малки
детайли
запълват
дизайна

Съклопакет
за
елегантен вид

Съкло
в цял размер
придава хубав
завършек

АКСЕСОАРИТЕ УАТСИЧАВАТ УДОВОЛСТВИЕТО ДА ПРИТЕКАВАТЕ СОБСТВЕНА ОРАНЖЕРИЯ



Интегрирана работна маса за оранжерии

Масата е прикрепена към рамката на оранжерията и осигурява добра работна станция за трансплантация и сеитба. Масата се предлага в два размера.



Интегрирани рафтове за оранжерии

Черният прахово боядисан рафт за оранжерия е проектиран да се използва за дънно поливане. Това е практично, защото улеснява поддържането на живи на разсад, билки и др. Рафтът се предлага в два размера



Juliana интегрален подиум

подиумът с прахово покритие по цялата дължина осигурява допълнително работно пространство. Предлага се за Compact, Premium, Gartner, Orangeri, Oase и Grand Oase. Виж повече на Juliana.com



Juliana скоби

Черните скоби са монтирани в профилите. Това дава възможност за създаване на рафт, който пасва идеално на оранжерията. Предлага се в два размера



Juliana интегрален рафт

Черен прахово боядисан рафт с пълна дължина осигурява допълнително място за съхранение. Предлага се за Compact, Premium, Gartner, Orangeri, Oase и Grand Oase. Виж повече на Juliana.com



Juliana рафт алуминий

Черният прахово боядисан алуминиев рафт е лек и елегантен на външен вид.



Juliana поставка за саксии

Поставка за саксия за вертикално градинарство. Закрепва се с болтове към профилите на оранжерията



Куки за окачване Juliana

Комплект от 4 универсални куки за окачване, които помагат при организирането на оранжерията



Комплект тел за оранжерия

Комплект от 2 кабела, за да се даде възможност за фиксиране на засенчване или подготовката на лози вътре в оранжерията



Парников нагревател

Парафинов парников нагревател, с а капацитет от 3,6 л ще загрее до 15 м².



Поставка за чанта Juliana

Големият метален пръстен е създаден като държач за торби, който може да се използва за няколко практически цели. Вкл. торба от юта.



Рафт за растения Juliana

Новият рафт за растения Juliana пасва на всички оранжерии Juliana. Елегантна кожена система за окачване позволява да поставите рафта навсякъде в оранжерията – или дори да го вземете със себе си на масата за хранене, когато вечерята ви се нуждае от пикантно докосване от вашите билки



Сеялка с капилярна поилка

Сеялката е идеална за използване както вътре, така и извън оранжерията. Капакът от две части също прикрива кутиите за капилярно поливане отгоре.


Соларна LED лампа

LED лампа със слънчево захранване. Може да се монтира вътре или извън оранжерията


Поставка за таблет Juliana

Използвайте таблета си в оранжерията, за да четете статии за градината и оранжерията и да намирате вдъхновение в любимите си уебсайтове. Поставката се поставя върху специална скоба, монтира се лесно в профилите на оранжерията. Включени са монтажни скоби


Ролетни щори Juliana

Ролетната щора се закрепва директно към стъклото с вендузи и лесно може да бъде преместена на ново място


Juliana горен рафт

Горен рафт, създаден за отглеждане на височина. Може да се постави между покривни скоби. Изработена от поцинкована стомана с черно прахово покритие и проектиран да се използва за долно поливане на вашите растения. 718 x 172 x 60 мм


Зелена мрежа за засенчване


Осигурява бързо и ефективно засенчване на оранжерията. Прикрепена с разделители, като мехурчетата.


Паста за нюанси Juliana

Нанесете пастата върху външната част с валик или четка. Предпазва растенията от изгаряне, когато слънцето е най-горещо.


Напоителен агрегат Vanlet

Автоматична система за поливане и торене Разпределя водата и тора към инсталации чрез захранващи маркучи, Y-образни разклонители и капкообразуватели Капацитет: 10-150 литра вода на ден.


Оригинална основа Juliana

Вашата нова оранжерия трябва да бъде изградена върху солидна основа. Основата може да се направи от бетон или дърво, но най-доброто и лесно решение е да използвате Juliana's стоманена основа.


Резервоар за вода

Резервоарът за вода може да побере 100 литра дъждовна вода. Освен елегантния си дизайн, резервоарът има практичен кран за вода.


Juliana Louvre

Осигурява повишен въздушен поток в оранжерията. Предлага се в черно за Compact, Premium, Gartner и Orangeri.



Отварач за прозорци Univent

Juliana има различни устройства за отваряне на прозорци, които могат автоматично да проветриват оранжерията, когато вътре стане твърде горещо. Един от тях е Univent, който е много подходящ както за стъкло, така и за поликарбонатни листове. Научете повече на Juliana.com.



Juliana Вентомакс

Автоматичен отварач от поцинкована стомана за прозорец. Най-подходящ за стъкло. Може да се настрои да отваря и затваря между 16°C и 25°C.

Поставка за свещник Juliana

Металният пръстен се монтира лесно директно към оранжерийните профили и придружаващите го чаши в ринга.



Почвен термометър

Показва температурата на почвата. Някои растенията, като краставиците, изискват температурата на почвата да се повиши до 18°C преди да могат да абсорбират хранителни вещества.



Мин-макс термометър

Минимум-максимум термометър който може да бъде завинтен към профила на оранжерията.



Уши за поддържане на растения

Идеални за закрепване и поддържане на растения в цялата оранжерия. Прикрепете към рамката на оранжерията с просто завъртане.



Подпори за връзване на растения

Juliana Използват се за поддържане на растения в оранжерията и пр. Прикрепете със специални болтове, които им позволяват да носят по-тежък товар.



Било

Декоративното било се предлага за Compact, Premium, Gartner и Orangeri.

Билото също така помага да се предотврати ношуването на птици в оранжерията и причиняването на бъркотия.



Спирала за растения Juliana

Гъвкава опора за високи растения като напр. краставици и домати. Издърпайте спиралата до желаната дължина (максимум 2 метра) и закрепете с помощта на затвореното ухо за опора на растението.



Капачки от ядки Juliana

Пластмасови части, покриваут гайките, които държат профилите заедно. Създава подреден завършек и предпазват от ръжда. Опаковка от 20 бр.



Допълнителна двойка врати

Допълнителната двойка врати осигурява повече гъвкавост и полесен достъп до вашата оранжерия.

Предлага се в черно за Juliana Oase и Grand Oase.

Виж повече на Juliana.com

Намерете още аксесоари на

Juliana.com



ПРЕДИ ЗАКУПУВАНЕТО НА ОРАНЖЕРИЯ

Оранжерията обикновено остава в градината в продължение на много години, така че е важно да разберете кое е правилното по отношение на нуждите и желанията.

Размер – Мислете не само за основната площ, но и за височината.

Разбира се, важно е да вземете предвид колко голяма трябва да бъде оранжерията. Но е добра идея да погледнете и височината. Оранжерия със странична височина най-малко 150 см и обща височина над 2 м създава добро усещане в помещението. Можете да стоите изправени, както когато работите в оранжерията с вашите растения или ако използвате оранжерията като допълнителна стая.

Растеж, релакс - или и двете

Размерът зависи от размера на пространството в градината и мястото, където ще бъде поставена къщата. Но също така е важно да се изясни за какво ще се използва оранжерията. Ще релаксирате или ще отглеждате домати и билки - или и двете?

Вечеря или време насаме

Ако искате да поканите цялото семейство на вечеря в оранжерията, когато времето не ви позволява да седнете под открито небе, тогава ще ви трябва повече място. Казвайки това, вие нямате нужда от голяма оранжерия, за да направите място за трапезария. Става въпрос за правилното използване на пространството.

Билки или гигантски тикви

Помислете какво искате да отглеждате. Има ли култури, които изискват място? Много хора подценяват необходимото пространство за отглеждане и купуват оранжерия, която е твърде малка. Но след като започнете и сте се пристрастили към брането на домашни краставици и домати, лесно ще искате да разширите асортимента. Така че помислете какво ще отглеждате? Искате само билки или искате повече и по-големи култури?

Четири или повече страни

Оранжерии се предлагат в много форми. Класическата форма е правоъгълната оранжерия, но има и други дизайни, като наклонена, павилион или orangery. От гледна точка на култивирането, домати вирее както в кръгла, така и в квадратна оранжерия. Така че това е индивидуална преценка и зависи от личния вкус и стил.



Juliana Veranda Lean-to е идеалното решение, ако имате стена. Виж стр. 14



Класическият правоъгълен модел е Juliana Premium. Виж стр. 10



Juliana Orangeri е изящната оранжерия с пространство. Виж стр. 6



Павилион в стил à la Juliana Oase. Виж стр. 16

Стъкло или поликарбонат

Стъклото е най-красивото решение, докато поликарбонатът е най-практичното.

Закаленото стъкло, наричано още безопасно стъкло, има предимството, че ако се счупи, то се разпада на малки парчета, а не на големи остри парчета, както обикновеното парниково стъкло. Поликарбонатът има изолационен ефект и намалява големите разлики в дневните и нощните температури, поради което оранжерията по-лесно се предпазва от замръзване през зимата.

В гамата Juliana сме избрали всички модели да се предлагат изключително със закалено стъкло по цялата дължина. Някои модели се предлагат и с поликарбонат.



Било

Първоначално е разработена покривна декорация - наричана още било, за да попречи на птиците да нощуват на покрива. В същото време то придава на оранжерията класически вид. Дали желаете да имате покривната декорация на вашата оранжерия зависи изцяло от вас. В гамата Juliana, билото може да се добави към Orangeri, Compact, Premium и Gartner

Основа – направете сами или купете.

Добрата основа е важна. Първо, осигурява стабилност на оранжерията, а повечето застраховки покриват само ако основата е монтирана правилно и е бетонирана.

Можете да изберете да изградите/бетонирате основа за вашата оранжерия, но ние винаги препоръчваме да закупите оригинална основа Juliana, състояща се от прецизно изрязани 12 см високи поцинковани черно-лакирани стоманени профили.

Разрешително за строеж

За разрешение за строеж във връзка с оранжерии, препоръчваме да проучите местните разпоредби

С или без стена-джудже

Grand Oase и Premium 13 m² се предлагат със скъсени профили, които ви позволяват да установите оранжерията върху джудже стена. Виж стр. 5, 10 и 18-23.



Поликарбонат.



Стъкла.

Профили – алуминиеви или боядисани

Традиционната хоби оранжерия първоначално е била направена от алуминий. Но много неща се случиха през годините и в гамата Juliana сега предлагаме някои от моделите както от необработен алуминий, така и от прахово боядисан алуминий с цвят на антрацит. Предлагат се само моделите Orangeri, Oase и Grand Oase в цвят антрацит. И двата варианта са с черни прозорци и врати. Независимо дали искате традиционния алуминий или тъмносивия вид зависи от вашия личен вкус.

Гамата Urban се произвежда от черен алуминий.



МОНТАЖ

Сглобяването и изграждането на оранжерията е задача „направи си сам“. Алтернативно, можете да изберете да закупите монтаж. Оранжерии Juliana могат да се отнасят до монтажници, с които можете да се свържете.

Ако решите да завършите сглобяването, обикновено трябва да отделите 2-3 дни за „нормална“ оранжерия и трябва да планирате задачата реалистично, напр. поставете основата здраво върху равна повърхност и изчакайте бетонът да изсъхне преди самото сглобяване на къщата. В Juliana.com (Помощ и поддръжка) ще намерите видеоклипове, които ще ви помогнат в строителния процес.

Ако решите да закупите монтаж, препоръчваме да поръчате монтажа, когато оранжерията е доставена.

Вижте повече за монтажа на оранжерии и намерете най-новите инструкции за сглобяване на Juliana.com

ПОЛУЧЕТЕ ПОВЕЧЕ ОТ ВАШАТА ОРАНЖЕРИЯ

Cherry, Chocolate, San Marzano или Green Tiger – богатство от сортове домати, с които можете да експериментирате от сезон на сезон. Нека оранжерията бъде вашата лична градинска лаборатория и вашият местен килер. Отглеждайте зелени, червени и жълти сортове и изпитайте радостта от отхапването на узрял на слънце домати. Мнозина смятат, че доматиените растения осигуряват много повече плодове, отколкото могат да бъдат изядени. Възползвайте се от изобилието и направете свои собствени сушени домати. Запарете ги в масло, за да можете да се насладите на вашите домати дълго след края на сезона.



JULIANA'S

ИЗСУШЕНИ ДОМАТИ

Идеални за пица, в салати или за добавяне на вкус към яхнии и паста.



500 г дребни домати – пробвайте различни форми и цветове

2 ч.ч. сол

2 ч.ч. захар

2 с.л. зехтин

3 с.л. балсамов оцет.

ситно нарязан розмарин или мащерка



Поставете разполовените домати с разрязаната страна нагоре върху лист за печене с намаслена хартия.

Поръсете

сол, олио, балсамов оцет, захар и билки върху доматиите и ги запечете на 120 градуса

С за 2-3 часа, докато се сбръчат и по-голямата част от водата в доматиите се изпари.

Оставете да изстинат и ги наредете в почистени стерилизирани буркани и полейте с хубаво олио, така че доматиите да са напълно покрити.

JULIANA'S

БИЛКОВ О ПЕСТО

За паста, пресни картофи, сандвичи или като дресинг



Голяма връзка билки от оранжерията (като босилек, магданоз и див лук), 2 скилидки счукан чесън

150 мл зехтин

50 г кедрови ядки

75 г прясно настърган пармезан



Накълцайте билките и чесъна и ги натрошете старателно в чукало и хаван заедно с кедрови ядки.

Добавете маслото малко по малко докато проверявате текстурата и накрая разбъркайте в сиренето.

Подправете със сол на вкус.



JULIANA DRIVHUSE A/S

Sivlandvænget 29 • DK-5260 Odense S • Дания

Тел: +45 66 11 18 11 · mail@juliana.com

Juliana.com